


# Licenciamento Ambiental Parcelamento do Solo e Sistema de Esgotamento Sanitário



CLARICE GLUFKE  
Divisão de Infraestrutura e Saneamento

# Fábrica de cidade?



# Parcelamento

## **CONSEMA 372/2018**

3413,11 CAMPUS UNIVERSITÁRIO (INCLUSÃO DA ETE SE COUBER)

3414,40 PARCELAMENTO DO SOLO PARA FINS RESIDENCIAIS E MISTOS (INCLUÍDOS EQUIPAMENTOS, INFRAESTRUTURA E TRATAMENTO DE ESGOTO/ETE)

3415,10 PARCELAMENTO DE SOLO PARA FINS INDUSTRIAIS/ LOGÍSTICOS (INCLUÍDOS EQUIPAMENTOS, INFRAESTRUTURA E TRATAMENTO DE ESGOTO)

3512,11 SISTEMAS DE ESGOTAMENTO SANITÁRIO (SES) ORIUNDOS DE LOTEAMENTOS E DESMEMBRAMENTOS CUJO PORTE ORIGINÁRIO É DE COMPETÊNCIA MUNICIPAL

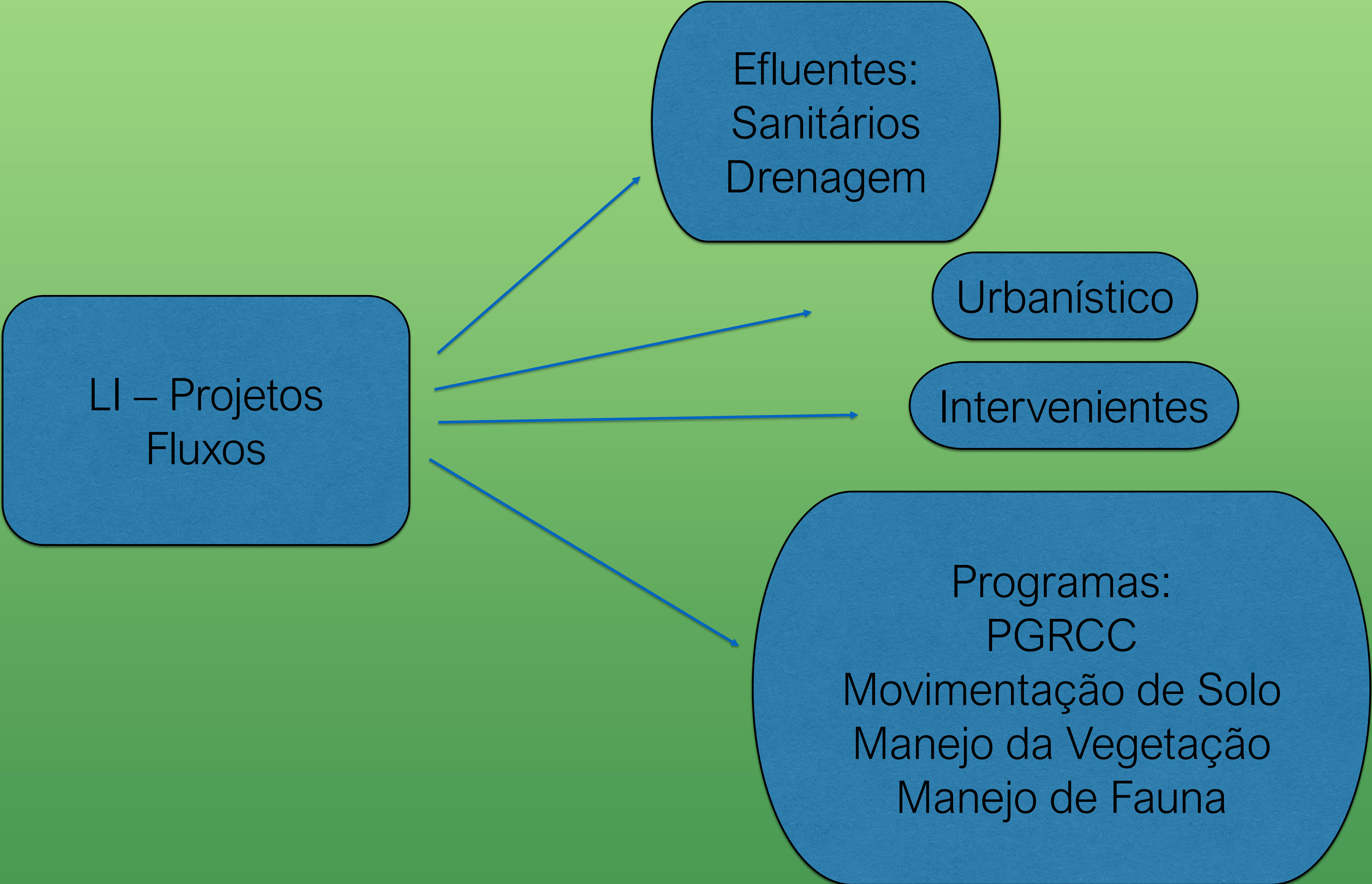
LP- Viabilidade Técnica

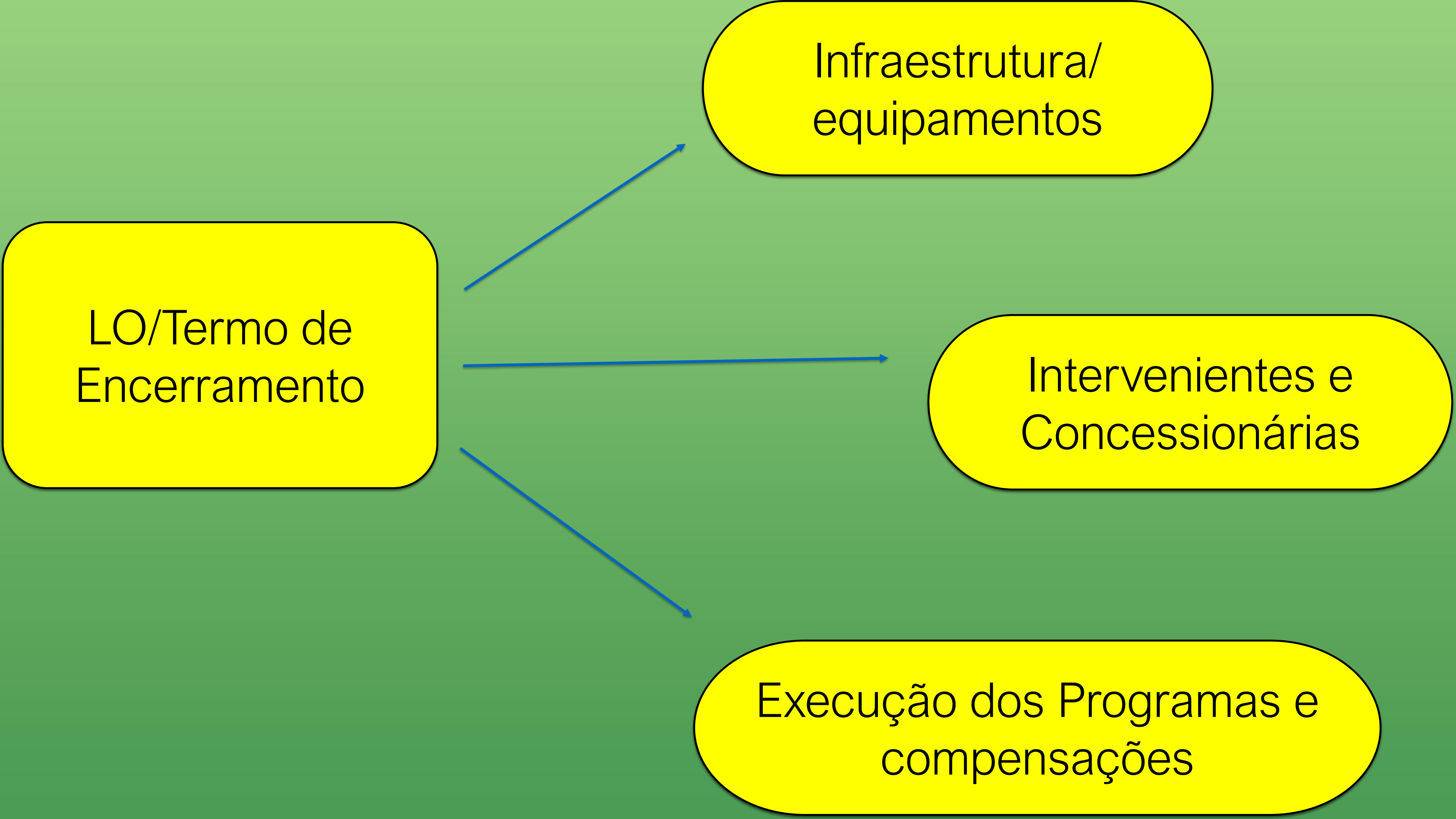
Meio Antrópico - EVU  
Mobilidade, Serviços  
Paisagem

Meio Físico: Drenagem,  
Estabilidade,  
Esgotamento

Intervenientes

Meio Biótico:  
Ecossistemas  
Clima





Dúvidas Frequentes

Zona Rural

Terraplanagem

Canalização/tubulação de RH

SES/SIES

APP Urbana/REURB

Desmembramento/Fracionamento

Mata Atlântica X Espécies Ameaçadas



Dúvidas Frequentes

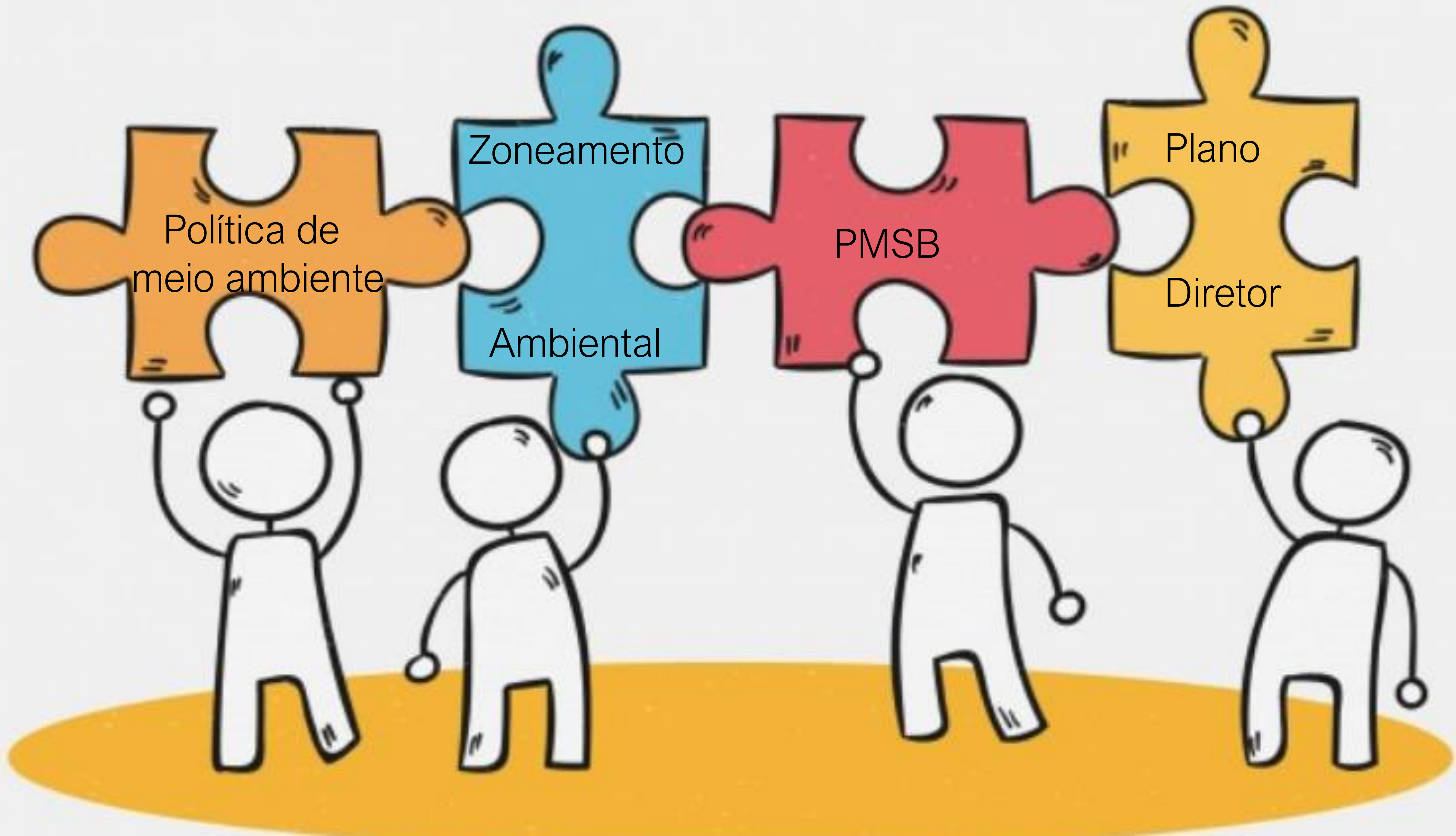
LO do SES de parcelamento

Lote em área urbana consolidada

Reserva de Mata Atlântica x APP x áreas  
verdes

Área do empreendimento  
(matrícula ou útil?)

**Declaração de Zoneamento  
Municipal**



Política de  
meio ambiente

Zoneamento

Ambiental

PMSB

Plano

Diretor




Barcelona



Maringá PR



## Maringá PR



Morro do Papagaio Belo Horizonte janeiro 2021

# Obrigado!

# USE o GUIA372

[disa@fepam.rs.gov.br](mailto:disa@fepam.rs.gov.br)

51. 32889424

