


OPORTUNIZA SAÚDE TUTORIAL v1/2021

1) ACESSAR A ÁREA DO OPORTUNIZA

A plataforma do **Oportuniza Saúde** está acessível aos prefeitos de cada município do Rio Grande do Sul. O **LOGIN** é o **CNPJ** e a senha é definida pelo prefeito em atividade. Após encerramento do exercício do mandato, será necessário repetir o procedimento abaixo:

- 1.1 Acesse a área restrita do Oportuniza Saúde através do **URL**:
<https://famurs.com.br/oportuniza/>



The screenshot shows a web browser window with the URL famurs.com.br/oportuniza/. The page features the FAMURS logo at the top, followed by a navigation menu with items: Início, A Famurs, Escola Famurs, Estrutura, Comunicação, OportunizaSaúde, Ações e Serviços, Integridade, and Contato. Below the menu is the OPORTUNIZA SAÚDE logo. The main content area contains a login form titled "Acesso ao OportunizaSaúde" with two input fields: "CNPJ" and "Senha". A blue "Entrar" button is positioned below the fields. A link "Esqueci minha senha" is located at the bottom of the form.

- 1.2 Caso as suas credenciais ainda não tenham sido criadas para esta gestão ou você esqueceu a senha, clique no botão **“Esqueci minha senha”**, para recriar suas credenciais.
- 1.3 Para recriar suas credenciais, informe o CNPJ de seu município, valide o **CAPTCHA** e clique no botão **“Recuperar senha”**.



Para recuperar sua senha digite o login de seu município.
Será enviado um email com o link para a recuperação de email para o prefeito da cidade.
Se você não sabe seu login ou não recebeu o email favor entrar em contato com a FAMURS.

Recuperar senha

 Não sou um robô 
reCAPTCHA
Privacidade - Termos

Recuperar Senha

[Acessar o OportunizaSaúde](#)

- 1.4 Após o procedimento acima, será enviada uma mensagem para o e-mail do prefeito em exercício, conforme cadastrado na base de dados da FAMURS. Acesse o e-mail e siga as instruções para a alteração da senha.



Para recuperar sua senha digite o login de seu município.
Será enviado um email com o link para a recuperação de email para o prefeito da cidade.
Se você não sabe seu login ou não recebeu o email favor entrar em contato com a FAMURS.

Foi enviado um email com o link de recuperação para a conta:
mane****@gmail.com


[Acessar o OportunizaSaúde](#)

- 1.5 Pronto, após cria uma nova senha você já está apto a fazer o login na área restrita do oportuniza. <https://famurs.com.br/oportuniza/>

2) PRIMEIRO ACESSO

2.1) DASHBOARD

O Dashboard apresenta todas as funcionalidades da ferramenta. Antes de disponibilizar a primeira vaga, no entanto, é necessário que o município preencha as informações da **Estrutura de Saúde** e as **Informações do Município**.



Olá, Prefeitura de Município Modelo! Sair

OPORTUNIZA SAÚDE

Dashboard | Abrir Vaga | Vagas Publicadas | Vagas Encerradas | Estrutura de Saúde | Informações do Município | Sair

Conclua as etapas abaixo e torne as vagas mais atrativas!

- Informe a Estrutura de Saúde X
- Preencha as Informações do Município X
- Envie Fotos do Município

Abrir Vaga + | Vagas Publicadas ✓ | Vagas Encerradas X

[POLÍTICA DE PRIVACIDADE](#) | Desenvolvido por:

2.2 Estrutura de Saúde. Preencha as informações da estrutura de saúde do seu município com a maior exatidão possível.

Estrutura de Saúde

Informações da Estrutura de Saúde do Município

O município possui hospitais? sim

*Quantidade de Unidades Básicas de Saúde: Preencha o número de Unidades Básicas que o município oferece ou coloque 0 se não tiver

*Quantidade de Laboratórios de Análise Clínica: Preencha o número de laboratórios de Análise Clínica que o município oferece ou coloque 0 se não tiver

*Quantidade de Hospitais do Município: Preencha o número de hospitais que o município oferece ou coloque 0 se não tiver

*Quantidade de Ambulâncias do Município: Preencha o número de ambulâncias que o município oferece ou coloque 0 se não tiver

Hospital Modelo Edit Inativar Excluir

Telefone: (51)5555-5555
Nome do Presidente/Diretor Hospitalar: Presidente Modelo
CNES: 5656
Total de Letos: 56

Informações adicionais da estrutura de saúde:

Por meio do convênio nº 4524, celebrado entre o Estado do Rio Grande do Sul, o Hospital Geral iniciou suas atividades no dia 20 de março de 1978. A inauguração oficial aconteceu no dia 30 de março de 1978, nove anos após o governador autorizar o início das obras. O Hospital começou a ser idealizado após pedidos do titular da 5ª Delegacia Regional da Saúde, Milton Comassetto. A construção então ocupou a área que pertencia à Secretaria Estadual da Agricultura, a qual cedeu o espaço, local que o HG ocupa até os dias atuais.

Salvar

2.3 INFORMAÇÕES DO MUNICÍPIO. Coloque os atrativos do Município para cativar o pretendente a vaga. Adicione fotos dos pontos turísticos, áreas de lazer e demais atrativos.

Dashboard | Abrir Vaga | Vagas Publicadas | Vagas Encerradas | Estrutura de Saúde | **Informações do Município** | Sair

Informações do Município

Informações do Município

*Atrativos do Município:



Completa e com muito a oferecer, são muitas opções de pontos turísticos de Porto Alegre para você montar o roteiro perfeito para aproveitar muito sua trip. Se você gosta de curtir a natureza em suas viagens, vai adorar as atrações que encontrará em POA, uma das cidades mais arborizadas do Brasil. Já para quem não perde a chance de conhecer museus, monumentos e prédios históricos, pontos turísticos não vão faltar! Quer saber mais do que Porto Alegre tem para oferecer? O que fazer em POA? Então, leia o post para descobrir!

Descreva os principais atrativos do município

Salvar

Arquivos permitidos: jpg, jpeg, gif, png
Limite por arquivo: 15MB

Arraste os arquivos
(ou clique)

Imagem	Posição	Ações
	1	Excluir
	2	Excluir

2.3 ABRIR VAGA.

Ao abrir uma vaga, a prefeitura está ciente de que as informações são verídicas, que os termos e salários mencionados serão aplicados e que **será o responsável legal** por qualquer informação publicada sobre esta vaga neste portal. Preencha a área de atuação, selecione a especialidade, local de atuação, endereço completo e a descrição. Estes campos descritos serão publicados no site. Após informar os benefícios, carga horária e valor salarial (estas informações não aparecerão no site da FAMURS, ficará disponível apenas para o CREMERS). Por fim, coloque as informações do responsável do preenchimento (qualquer dúvida sobre a vaga será dirigida a este contato).

Abrir Vaga

Informações da Vagas

*Área de Atuação: Atenção Básica	Especialidade: Cardiologia
Local de Atuação do profissional: Pronto Atendimento	*Endereço de atuação: Rua Marcílio Dias , 24

*Descrição:
A Prefeitura torna publico o edital para Processo Seletivo Simplificado de títulos nº 012/2021 edital 02/2021 visando a contratação de 01 médico clinico geral 20 horas semanais para a Estratégia de Saúde da Família.
Período de inscrições de 01 a 10/09/2021.
Links de acesso a documentação necessária para [inscrições](#) seguem abaixo.

Informar descrição detalha da na vaga. Não informar salário.

Benefícios Oferecidos:
Benefícios: Vale-transporte, plano de saúde Unimed, plano odontológico [Uniodon](#), acesso aos serviços de saúde do Centro Clínico , desconto nas atividades do Complexo Esportivo e auxílio creche de acordo com a convenção coletiva da categoria
Adicional de Insalubridade - (20% sobre 3 Salários Mínimos) R\$ 660,00

Não será divulgado no site da FAMURS

*Carga Horária: 20 horas	*Salário Mensal: R\$ 7.025,89
-----------------------------	----------------------------------

Informações do Responsável pelo Preenchimento

*Nome: Pessoa Modelo	*CPF: 741.657.820-50	
*Cargo: assistente	*Email: email@modelo.io	Horário de Atendimento: das 8h as 16h
*Telefone: (51)5522-5522	Ramal: 55	Celular: (51)99999-9999

*Termo de consentimento:
 Declaro que as informações são verídicas, que os termos e salários mencionados serão aplicados e que serei o responsável legal por qualquer informação publicada sobre esta vaga neste portal.

Salvar

2.4 VAGAS PUBLICADAS.

As vagas publicadas ficarão ativas por um período definido pela FAMURS, que atualmente é de 30 dias. Você pode renovar a vaga por mais 30 dias sempre que desejar até a expiração da mesma. Para que isso aconteça, você pode simplesmente clicar no botão “Renovar por xx dias”

Vagas Publicadas

Especialidades: Ordenar por:

Médico em Município Modelo - Atenção Básica

Especialidade: Clínica Geral
Local Atuação: Posto de Saúde - Marcílio dias 25
Data expiração: 22/10/2021

- Renovar por 30 dias
- Editar
- Inativar
- ✓ Marcar como contratado
- Excluir

Você tem a opção de “**editar**” a vaga, e neste caso você será submetido para o mesmo formulário exposto no item “**Abrir Vaga**”. Faça as alterações necessárias e salve.

Por qualquer razão você pode “**inativar**” a vaga do site. A mesma ficará disponível somente na sua plataforma e poderá ser ativada até a data de sua expiração.

É importante que após o preenchimento da vaga, você selecione a opção “**marcar como contratado**” neste caso será necessário o preenchimento de mais informações do contratado, como o CRM.

Por fim, você pode “**excluir**” uma vaga, e neste caso, você deve informar o motivo da exclusão.

2.5 VAGAS ENCERRADAS.

Nesta área você poderá acessar todas as vagas que foram publicadas e as que já se encerrou o prazo de vigência.

Vagas Encerradas

Especialidades: Ordenar por:

Médico em Agudo - Atenção Básica 🔗 Duplicar vaga
✔ Marcar como contratado
🗑 Excluir

Especialidade: Otorrinolaringologia
Local Atuação: Policlínica - Rua das Hortências
Data expiração: 14/07/2021
✔ Expirada

Médico em Agudo - Atenção Básica 🔗 Duplicar vaga
✔ Marcar como contratado
🗑 Excluir

Especialidade: Cardiologia
Local Atuação: Policlínica - asdfdsf
Data expiração: 20/07/2021
✔ Expirada

Médico em Agudo - Atenção Básica 🔗 Duplicar vaga
✔ Marcar como contratado
🗑 Excluir

Especialidade: Pneumologia
Local Atuação: UBS - endereço 1234
Data expiração: 23/06/2021
✔ Expirada

Para reabrir uma vaga já publicada, clique no botão **“duplicar vaga”**. Você será direcionado ao mesmo formulário ilustrado em **“Abrir Vaga”**, porém, com os dados já preenchidos.

Faça as alterações necessárias e clique em salvar para publicar a vaga.

É importante que após o preenchimento da vaga você selecione a opção **“marcar como contratado”**, onde neste caso será necessário o preenchimento de mais informações do contratado, como o **CRM**.

Por fim, você pode **“excluir”** uma vaga, neste caso, você deve informar o motivo da exclusão.

3. SAIR DO OPORTUNIZA

Sempre que terminar de utilizar a ferramenta, clique no botão **“sair”**, para que sua sessão possa encerrar.